

PROCEDURA SCRUTINI NUOVO ARGO DIDUP  
PROCEDURA DI CARICAMENTO VOTI, PRELIMINARE  
AGLI SCRUTINI

(A CURA DEI SINGOLI DOCENTI, COORDINATORI E NON)

INVIARE E RICEVERE  
LE MAD  
È ANCORA PIÙ  
SEMPLICE!

SCOPRI DI PIÙ



AREA DIDATTICA

AREA DEL PERSONALE

AREA CONTABILE

AREA GENERALE



Dirigo



Alumni



Registro  
elettronico  
didUP



ScuolaNext



Commissione 1°  
Ciclo

NOVITÀ

DAL PORTALE ARGO,  
SELEZIONARE LA VOCE  
“Registro Elettronico didUP”

ACCEDERE CON  
LE PROPRIE  
CREDENZIALI AL  
PORTALE DIDUP



Nome Utente:

Password:

Accedi

Accedi con il nome utente e la password del portale

Password dimenticata?


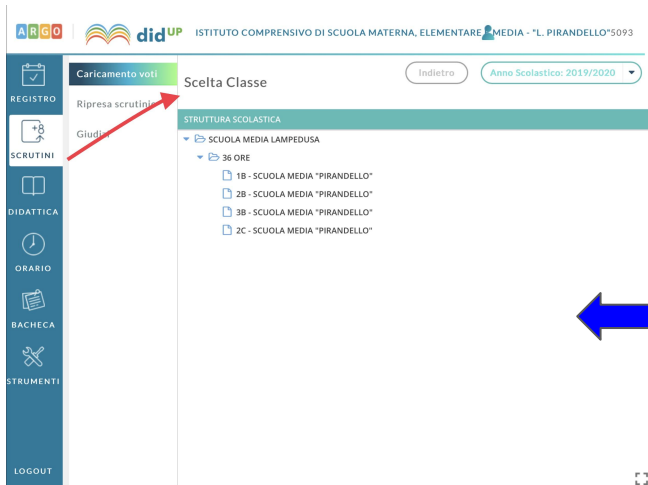
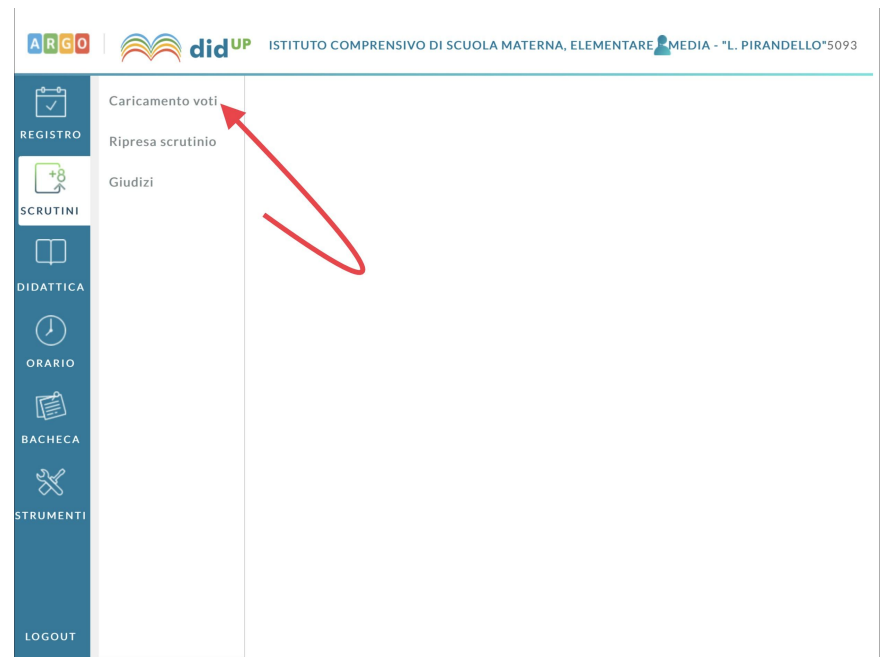
Torna al  
Portale



Versione n. 3.8.2 (build:20200123)



SELEZIONARE IN ALTO A SINISTRA LA VOCE “SCRUTINI”, QUINDI “CARICAMENTO VOTI”



NEL MENU “SCELTA CLASSE”, SELEZIONARE LA CLASSE E LA MATERIA DA SCRUTINARE

# INDICARE IL PERIODO DELLA CLASSE DA VALUTARE ("PRIMO QUADRIMESTRE")

The screenshot shows the didUP interface for the 'ISTITUTO COMPRESIVO DI SCUOLA MATERNA, ELEMENTARE e MEDIA - "L. PIRANDELLO"5093'. The main content area is titled 'Caricamento voti' and 'Classe: 1B 36 ORE SCUOLA MEDIA "PIRANDELLO" (MX01)'. It features a dropdown menu for 'Periodo della Classe' with 'PRIMO QUADRIMESTRE' selected. Below the dropdown are radio buttons for 'Voti e Assenze' (selected) and 'Solo Voti'. The left sidebar contains navigation options: REGISTRO, SCRUTINI, DIDATTICA, ORARIO, BACHECA, STRUMENTI, and LOGOUT.

ARGO | didUP | ISTITUTO COMPRESIVO DI SCUOLA MATERNA, ELEMENTARE e MEDIA - "L. PIRANDELLO"5093

Caricamento voti | Classe: 1B 36 ORE SCUOLA MEDIA "PIRANDELLO" (MX01) | Indietro | Avanti

Ripresa scrutinio

Giudizi

Periodo della Classe: PRIMO QUADRIMESTRE

- PRIMO QUADRIMESTRE
- SCRUTINIO FINALE

Voti e Assenze  Solo Voti

REGISTRO

SCRUTINI

DIDATTICA

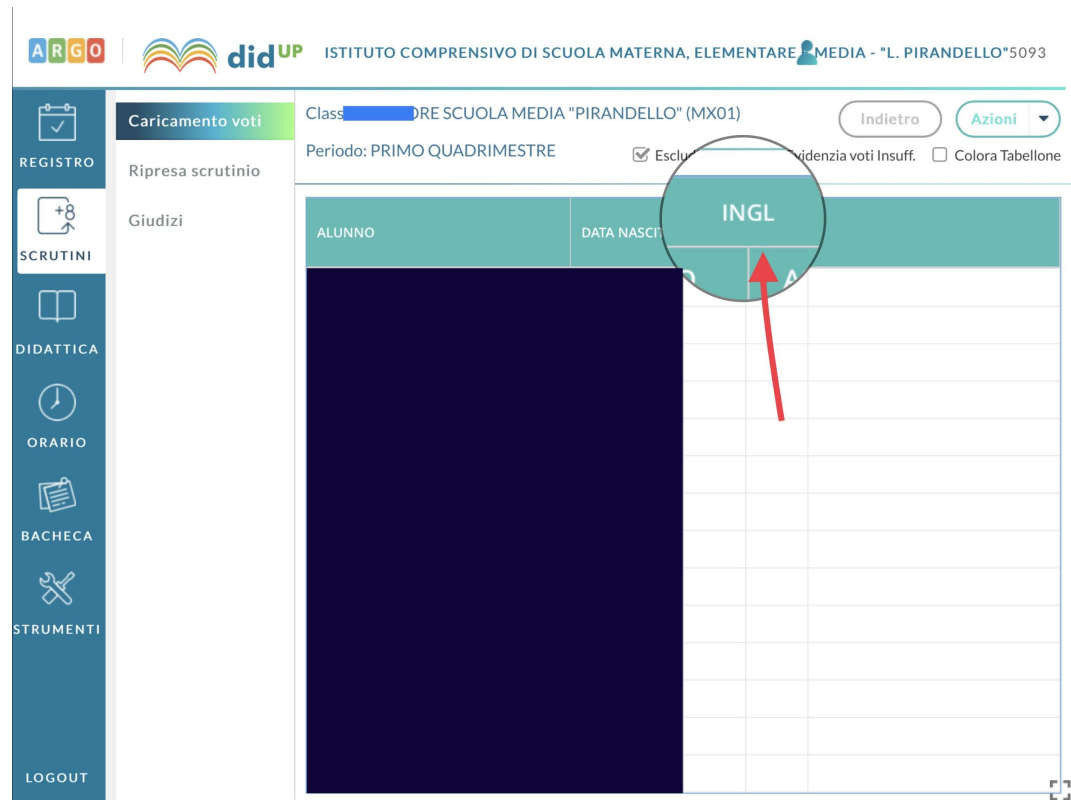
ORARIO

BACHECA

STRUMENTI

LOGOUT

# CLICCARE SUL NOME DELLA MATERIA (COME INDICATO NELL'IMMAGINE)



The screenshot displays the didUP interface for the "ISTITUTO COMPRESIVO DI SCUOLA MATERNA, ELEMENTARE E MEDIA - 'L. PIRANDELLO' 5093". The page title is "Class [REDACTED] TRE SCUOLA MEDIA 'PIRANDELLO' (MX01)". The period is "PRIMO QUADRIMESTRE". There are buttons for "Indietro" and "Azioni". A sidebar on the left contains navigation options: REGISTRO, SCRUTINI, DIDATTICA, ORARIO, BACHECA, STRUMENTI, and LOGOUT. The main content area shows "Caricamento voti" and "Giudizi". A table with columns "ALUNNO" and "DATA NASCITA" is visible. A subject selection menu is open, showing "INGL" (English) highlighted with a red circle and a red arrow pointing to it.

Class [REDACTED] TRE SCUOLA MEDIA "PIRANDELLO" (MX01)

Periodo: PRIMO QUADRIMESTRE

Indietro Azioni

Caricamento voti

Ripresa scrutinio

Giudizi

ALUNNO DATA NASCITA

INGL

NELLA NUOVA FINESTRA, SELEZIONARE IN ALTO A DESTRA LA VOCE “AZIONI”, E QUINDI “IMPORTA VOTI DAL REGISTRO ELETTRONICO”

The screenshot shows the 'Caricamento voti' (Vote Importation) interface. At the top, there are buttons for 'Indietro', 'Salva', and 'Azioni'. A red arrow points to the 'Azioni' dropdown menu, which is currently open, showing the option 'Importa Voti dal Registro Elettronico'. Below this, there is a 'Lista Voti' table with the following columns: ALUNNO, DATA NASCITA, ORALE, SENENZE, and GIUDIZIO SINTETICO. The table body is currently empty.

ARGOS | didUP | ISTITUTO COMPRENSIVO DI SCUOLA MATERNA, ELEMENTARE MEDIA - "L. PIRANDELLO"5093

**Caricamento voti** Classe ██████ RE SCUOLA MEDIA "PIRANDELLO" (MX01) Indietro Salva Azioni Importa Voti dal Registro Elettronico

Ripresa scrutinio Periodo: PRIMO QUADRIMESTRE - Materia: INGLESE

Giudizi

Lista Voti

ALUNNO	DATA NASCITA	ORALE	SENENZE	GIUDIZIO SINTETICO	
--------	--------------	-------	---------	--------------------	--

NELLA FINESTRA DI IMPORTAZIONE, VERIFICARE CHE IL PERIODO DA VALUTARE SIA COMPRESO TRA IL 1/09/2019 E IL 31/01/2020, QUINDI CLICCCARE SULLA VOCE IMPORTA, IN ALTO A DESTRA

ARGO | didUP | ISTITUTO COMPRENSIVO DI SCUOLA MATERNA, ELEMENTARE & MEDIA - "L. PIRANDELLO"5093

Caricamento voti

Materia: INGLESE

Indietro Importa

Ripresa scrutinio

Classe: 1^ MEDIA "PIRANDELLO" | Periodo: PRIMO QUADRIMESTRE

Periodo: 01/09/2019 - 31/01/2020

Utilizza Voti Registro Professore

Utilizza Voti Registro Conoscenze/Abilità

DISTRIBUZIONE CALCOLO NEI VOTI PREVISTI PER LA MATERIA			
	VALUTAZIONI ORALI	VALUTAZIONI SCRITTE	VALUTAZIONI PRATICHE
Orale	<input checked="" type="checkbox"/>	<input checked="" type="checkbox"/>	<input checked="" type="checkbox"/>

SELEZIONARE LE MATERIE NON SCRUTINABILI DA CONSIDERARE NEL CALCOLO DELLA MEDIA

POTENZIAMENTO

SOSTI

Conteggia ore assenze anche per le materie non scrutinabili

Importa le assenze

Importa i voti

Determina il voto da importare come media tra le medie dei voti con diversa tipologia (scritto, orale, pratico)

Determina il voto da importare come media complessiva dei voti (senza discriminare per tipologia)

Una volta determinata la media, proponi solo valutazioni con codice carattere (Es. M,MM,O,ecc.)

LOGOUT



UNA VOLTA VERIFICATO IL CARICAMENTO DEI VOTI,  
CLICCARE SULLA VOCE “SALVA”. QUINDI TORNARE  
INDIETRO E RIPETERE LA PROCEDURA PER TUTTE LE  
CLASSI ASSEGNATE

The screenshot shows the 'didUP' interface for an 'ISTITUTO COMPRENSIVO DI SCUOLA MATERNA, ELEMENTARE E MEDIA - "L. PIRANDELLO"5093'. The main section is titled 'Caricamento voti' (Vote Loading) for the 'Classe: [redacted] ORE SCUOLA MEDIA "PIRANDELLO" (MX02)'. Below this, it specifies 'Periodo: PRIMO QUADRIMESTRE - Materia: INGLESE'. A red arrow points to the 'Salva' (Save) button. The interface includes a sidebar with navigation options: REGISTRO, SCRUTINI, DIDATTICA, ORARIO, BACHECA, STRUMENTI, and LOGOUT. A table with columns 'ALUNNO', 'DATA NASCITA', 'ORALE', 'ASSENZE', and 'GIUDIZIO SINTETICO' is visible, but its content is obscured by a dark blue rectangle.



# PROCEDURA DI SCRUTINIO (A CURA DEI COORDINATORI)

RIPETERE I PASSAGGI ILLUSTRATI, FINO ALLA  
SCHERMATA SOTTOSTANTE

The screenshot shows a web browser window displaying the didUP application. The address bar shows the URL <https://www.portaleargo.it/voti/>. The page title is "ISTITUTO DI ISTRUZIONE SUPERIORE DI AVERSA -". The main content area is titled "Caricamento voti" and "Classe: 4D ARTI FIGURATIVE - GRAFICO PITTORICO LICEO ARTISTICO STATALE sede centrale (LIB6)". Below this, there is a "Ripresa scrutinio" section with a "Periodo della Classe:" dropdown menu. The dropdown menu is open, showing two options: "SCRUTINIO FINALE" and "PRIMO QUADRIMESTRE". The "PRIMO QUADRIMESTRE" option is currently selected. On the left side, there is a vertical navigation menu with icons and labels: "REGISTRO", "SCRUTINI", "DIDATTICA", "ORARIO", "BACHECA", "STRUMENTI", and "LOGOUT". The "SCRUTINI" option is highlighted. At the top right of the main content area, there are "Indietro" and "Avanti" buttons.

VERIFICARE CHE TUTTI I DOCENTI ABBIANO  
CARICATO VOTI E ASSENZE NELLA/E  
RELATIVA/E DISCIPLINA/E, QUINDI  
SELEZIONARE LA VOCE “COMPORTEMENTO”

Browser address bar: <https://www.portaleargo.it/voti/>

Navigation: [Indietro](#) [Blocca voti](#) [Azioni](#)

Class: 1D NUOVO ORDINAMENTO LICEO ARTISTICO STATALE sede centrale (LI00)  
Periodo: PRIMO QUADRIMESTRE

Escludi Ritirati  Alunni Senza Voti  Evidenzia voti Insuff.  Colora Tabellone

ALUNNO	DATA NASCITA	INGLESE			MATEMATICA E L...			STORIA DELL'ARTE			COM...			RELIG/ATT.ALTER			GEOSTORIA			SCIENZE			DISCIPL.GEOMET...	
		SS.	O	ASS.	O	ASS.	O	ASS.	O	ASS.	O	ASS.	O	ASS.	O	ASS.	O	ASS.	O	ASS.	G	ASS.		
[REDACTED]	[REDACTED]																							

A red arrow points to the 'COM...' column header in the table.



PER CIASCUN ALUNNO, COMMUTARE LA MEDIA MATEMATICA IN MEDIA FINALE, QUINDI SELEZIONARE LA VOCE "SALVA" PRIMA DI PASSARE ALL'ALUNNO SUCCESSIVO

Alunno: ◀ ▶ Indietro Salva Azioni

Classe: 1D NUOVO ORDINAMENTO LICEO ARTISTICO STATALE sede centrale (LI00) - Periodo: PRIMO QUADRIMESTRE



MATERIA	SCRIT...	ORALE	ALTRO	PRATI...	GRAFI...	GRAF.PRA...	ASSENZE	GIUDIZIO SINTETICO
ITALIANO		___					___	🔍
INGLESE		___					___	🔍
MATEMATICA E INF.		___					___	🔍
STORIA DELL'ARTE		___					___	🔍
COMPORTEMENTO			___				___	🔍

Media Matem.: 0.00 + Media: 0

Nota Valutazione (1000 caratteri):



# IMPOSTARE LE OPZIONI DI STAMPA SEGUENDO LA SCHERMATA IN BASSO, AVENDO CURA DI RIPORTARE ANCHE LA DATA DI STAMPA. QUINDI CLICCARE SU “STAMPA” IN ALTO A DESTRA

ARGO | didUP ISTITUTO COMPRESIVO DI SCUOLA MATERNA, ELEMENTARE E MEDIA - "L. PIRANDELLO" ?  


**REGISTRO** **Caricamento voti** Opzioni di stampa... Indietro Stampa

Ripresa scrutinio


Giudizi

Modello Tabellone Voti: tabellone I quadrimestre firme (1Q)

Ordine di Stampa: Alfabetico

Escludi Ritirati/Trasferiti entro il                      

Riporta intestazione Materie su tutti fogli

Riporta data di Stampa                      


Formato: A4 Orizzontale

Operazione: Anteprima di Stampa

Intestazione: Personalizzata

Margini

Alto:	<u>0.5</u>	Sinistro:	<u>1.5</u>
Basso:	<u>0.5</u>	Destro:	<u>1.5</u>



SALVARE IL DOCUMENTO IN FORMATO PDF,

CLICCANDO SULL'ICONA



E PROCEDERE ALLA STAMPA DEL TABELLONE,  
SELEZIONANDO L'ICONA



didUP ISTITUTO DI ISTRUZIONE SUPERIORE DI AVERSA

Caricamento voti

Stampa tabellone

Indietro

Ripresa scrutinio

1 di 2

Zoom automatico

ISTITUTO DI ISTRUZIONE SUPERIORE DI AVERSA - AVERSA

Classe: 1D NUOVO ORDINAMENTO LICEO ARTISTICO STATALE sede centrale (L103) Anno Scolastico: 2018/2019 PRIMO QUADRIMESTRE

Pr. Alunno	ITALIANO	INGLESE	MATEMATICA E INF.	FILOSOFIA, LETTERE E DIR.	COMPARTIMENTO	REGINTEGRATIVE	SESTORIA	SCIENZE	DISCIPL. GEOMETRICHE	DISCIPL. GRAF. PITT.	DISCIPL. PLASTICHE	LAB. ARTISTICO	SCIENZE MOTORIE
1	Assente	0	0	0	0	0	0	0	0	0	0	0	0
2	Assente	0	0	0	0	0	0	0	0	0	0	0	0
3	Assente	0	0	0	0	0	0	0	0	0	0	0	0
4	Assente	0	0	0	0	0	0	0	0	0	0	0	0
5	Assente	0	0	0	0	0	0	0	0	0	0	0	0
6	Assente	0	0	0	0	0	0	0	0	0	0	0	0
7	Assente	0	0	0	0	0	0	0	0	0	0	0	0
8	Assente	0	0	0	0	0	0	0	0	0	0	0	0
9	Assente	0	0	0	0	0	0	0	0	0	0	0	0
10	Assente	0	0	0	0	0	0	0	0	0	0	0	0
11	Assente	0	0	0	0	0	0	0	0	0	0	0	0
12	Assente	0	0	0	0	0	0	0	0	0	0	0	0
13	Assente	0	0	0	0	0	0	0	0	0	0	0	0
14	Assente	0	0	0	0	0	0	0	0	0	0	0	0
Assente	0	0	0	0	0	0	0	0	0	0	0	0	0

Stampa

1 di 2

Stampa





# SELEZIONARE IL MODELLO INTITOLATO “VERBALE PER LO SCRUTINIO INTERMEDIO CON RIPORTO DATI”, RICORDANDO DI IMPOSTARE IN ALTO LA DATA DI STAMPA

Caricamento voti

Verbale di classe, scelta modello di stampa... Indietro

REGISTRO Ripresa scrutinio

SCRUTINI


DATA DI STAMPA

ORARIO

BACHECA

STRUMENTI

LOGOUT

Data di stampa (ove prevista la variabile XDATA): 21/01/2019 

MODELLO DI STAMPA	
<input type="checkbox"/> Verbale per lo Scrutinio Intermedio	<span>Seleziona</span>
<input checked="" type="checkbox"/> Verbale per lo Scrutinio Intermedio (con riporto dati)	<span>Seleziona</span>
<input type="checkbox"/> Verbale Consiglio di classe	<span>Seleziona</span>
<input type="checkbox"/> Verballi Scrutini Intermedi (4)	<span>Seleziona</span>
<input type="checkbox"/> Verballi Scrutini Intermedi (5)	<span>Seleziona</span>
<input type="checkbox"/> Verballi Scrutini Intermedi (6)	<span>Seleziona</span>
<input type="checkbox"/> Verballi Scrutini Intermedi (7)	<span>Seleziona</span>
<input type="checkbox"/> Verballi Scrutini Intermedi (8)	<span>Seleziona</span>
<input type="checkbox"/> Verballi Scrutini Intermedi (9)	<span>Seleziona</span>
<input type="checkbox"/> Verballi Scrutini Intermedi (10)	<span>Seleziona</span>

UNA VOLTA COMPILATO IL VERBALE, CLICCARE IN ALTO A DESTRA SULLA VOCE “STAMPA”

SALVARE IL DOCUMENTO IN FORMATO PDF, CLICCANDO SULL'ICONA DOWNLOAD

E PROCEDERE ALLA STAMPA DEL VERBALE, SELEZIONANDO L'ICONA STAMPA